

راهنمای اتصال به اسکایپ از خارج شرکت از طریق رایانه

۱- افرادی که میخواهند از خارج شرکت وارد اسکایپ شوند، میبایست ابتدا VPN شرکت را به شرح ذیل تعریف و به آن متصل شوند:

اتصال به VPN شرکت دחانیات برای کاربران داخلی شرکت:

Ip: ۱۷۸,۲۵۲,۱۶۶,۷۰

L\tp ipsek psk

Key : tobacco

User: کد ملی

Pass: پسورد دامین

اتصال به VPN شرکت دحانیات برای کاربران مهمان:

Ip: ۱۷۸,۲۵۲,۱۶۶,۷۰

L\tp ipsek psk

Key : tobacco

user:guest-sk

password:guest@itc۱۲۳

نکته: رمز مهمان برای VPN بصورت دوره ای تغییر می نماید قبل از جلسه این رمز را از ادمین شبکه دریافت نمایید.

۲- آدرس اتاق جلسه از طریق واتساپ برای مدعوین ارسال می گردد و می بایست این آدرس را در گوگل کروم باز کنند.

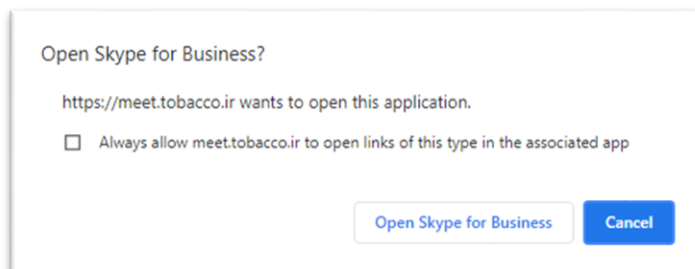
۳- نکته مهم: قبل از باز کردن آدرس اتاق در گوگل کروم، اگر نسخه Skype for business تحت ویندوز در حال اجرا می باشد، از

آن خارج شوید. در صورت باز بودن همزمان دو نسخه اسکایپ (نسخه تحت ویندوز و نسخه تحت وب)، اولین نسخه ای که باز شده

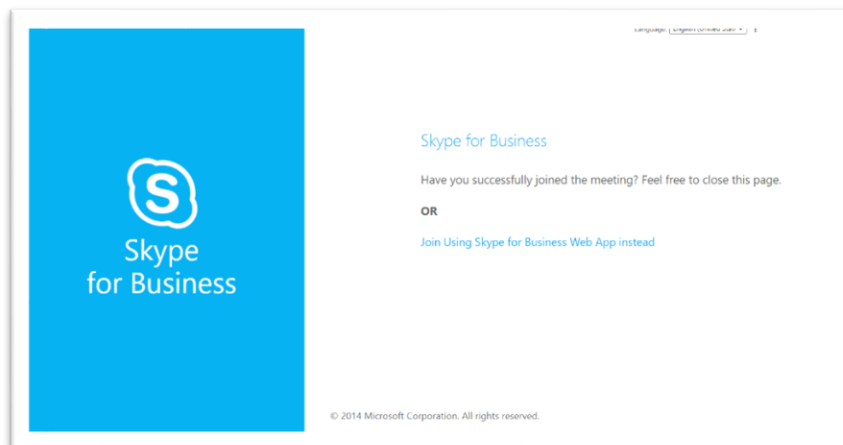
کنترل سخت افزار (میکروفون و هدفون) را در دست خود می گیرد.

۴- در گوگل کروم پس از باز کردن آدرس اتاق جلسه:

- با دیدن این پنجره گزینه **[Cancel]** را انتخاب کنید:



- با دیدن پنجره ذیل گزینه **[Join Using Skype for business Web App]** را انتخاب کنید:



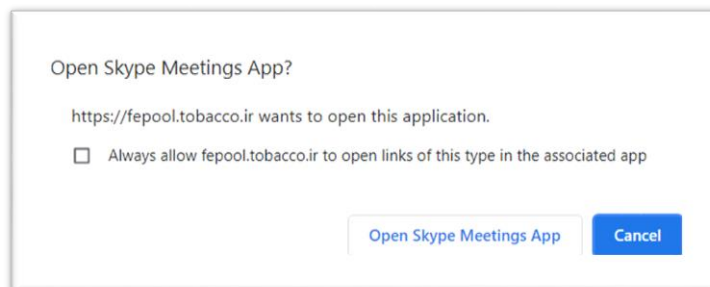


گزینه ۱: برای اولین بار در گوگل کروم می بایست پلاگین اسکایپ تحت وب را دانلود و نصب کنید. بر روی لینک گزینه ۱ با عنوان **[Skype for business App plug-in]** کلیک نمایید سپس گزینه **Save** را زده و پس از دانلود مانند شکل زیر فایل دانلود شده را **Open** نمایید:



گزینه ۲: پس از دانلود و نصب پلاگین برای شما پیامی اعلام نمی شود به همان صفحه گوگل کروم بازگشته و بر روی لینک گزینه دوم با عنوان **[Join the meeting]** به اتاق اسکایپ ملحق شوید.

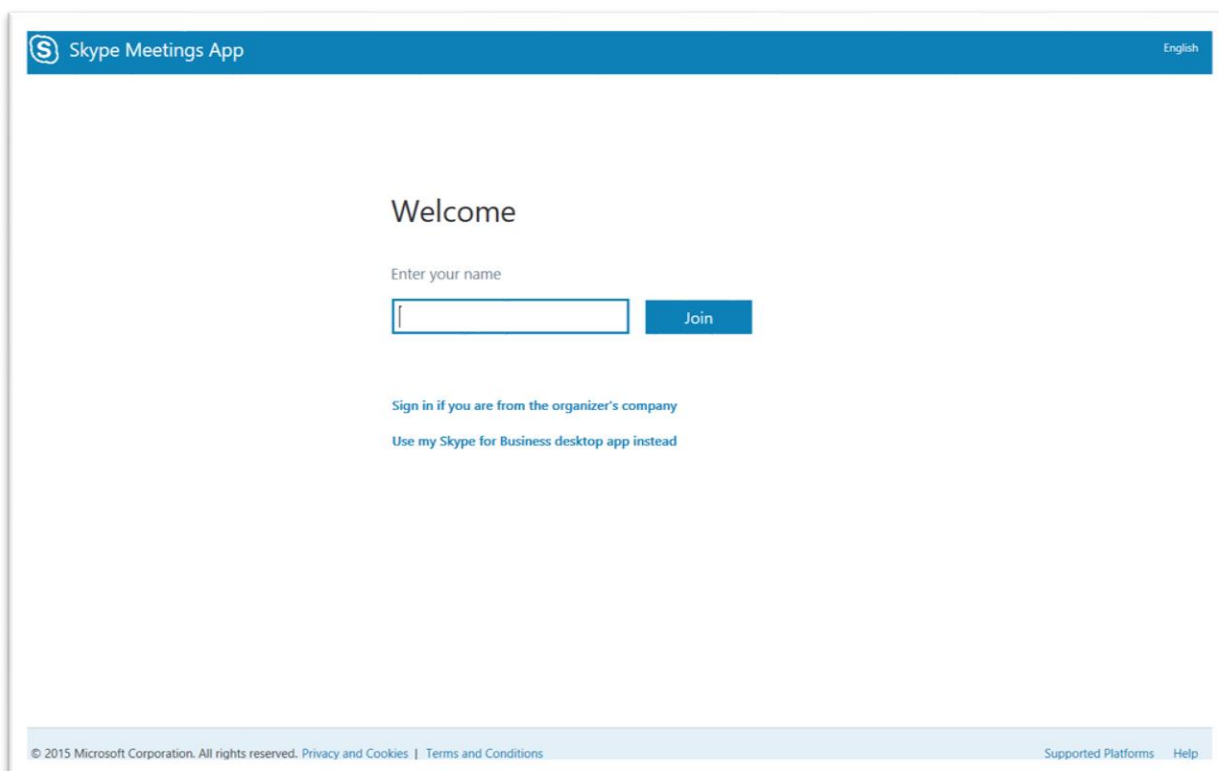
- سپس با باز شده پنجره ذیل بر روی **[Open Skype Meetings App]** کلیک نمایید.



- سپس با باز شدن پنجره ذیل بر روی [Yes] کلیک نمایید:



- در مرحله آخر از شما نام کاربر مهمان که می‌خواهید برای اعضای اتاق نمایش داده شود سوال می‌گردد. مطابق شکل ذیل بر در داخل کادر [Enter your name] نام خود را تایپ نموده و گزینه [Join] را انتخاب نمایید:



نکته ۱: بر اساس سرعت اینترنت شما این صفحه با تاخیر باز می‌شود و در ابتدا فقط پنجره سفیدی مشاهده می‌گردد.

باتشکر – مدیریت فناوری اطلاعات و ارتباطات ۱۴۰۰